

## Indhold

I gang med netprotokollen – Registrering af timefravær.....	2
Log på skoleintra eller via <a href="http://www.netprotokollen.dk/login">www.netprotokollen.dk/login</a> .....	2
Klik på den klasse du vil arbejde med.....	2
Vælg nu det fag du vil registrere timefravær i .....	2
Registrering af for sent .....	3
Registrering af dagsfravær frem i tiden.....	5
Slet forkert fraværsregistrering .....	7
Ændre type af fravær.....	7
Ændre historiske fraværstyper: .....	8

## I gang med netprotokollen – Registrering af timefravær

Log på skoleintra eller via [www.netprotokollen.dk/login](http://www.netprotokollen.dk/login)

The screenshot shows a navigation menu with the following tabs: LærerIntra, Koordination, Arkiv, Databaser, Værktøj, Links, Samarbejde. Below this is a secondary menu with tabs: Skolen, Afdelingen, Min forside, Skolekom, UVM, Netprotokollen, Karakternet. A red arrow points to the 'Netprotokollen' tab. Below the menu, there are two sections: 'Seneste nyhed i nyhedsarkivet' with the text 'Der er ingen nyheder i nyhedsarkivet' and 'Opslagstavlen' with the text 'Der er ingen aktuelle opslag på opslagstavlen'.

Klik på fanen: Netprotokollen

NB: Hvis Netprotokollen ikke åbner er det fordi pop-up vinduer er blokeret.

Fjern blokeringen og prøv igen. Nu åbner Netprotokollen i et nyt vindue:

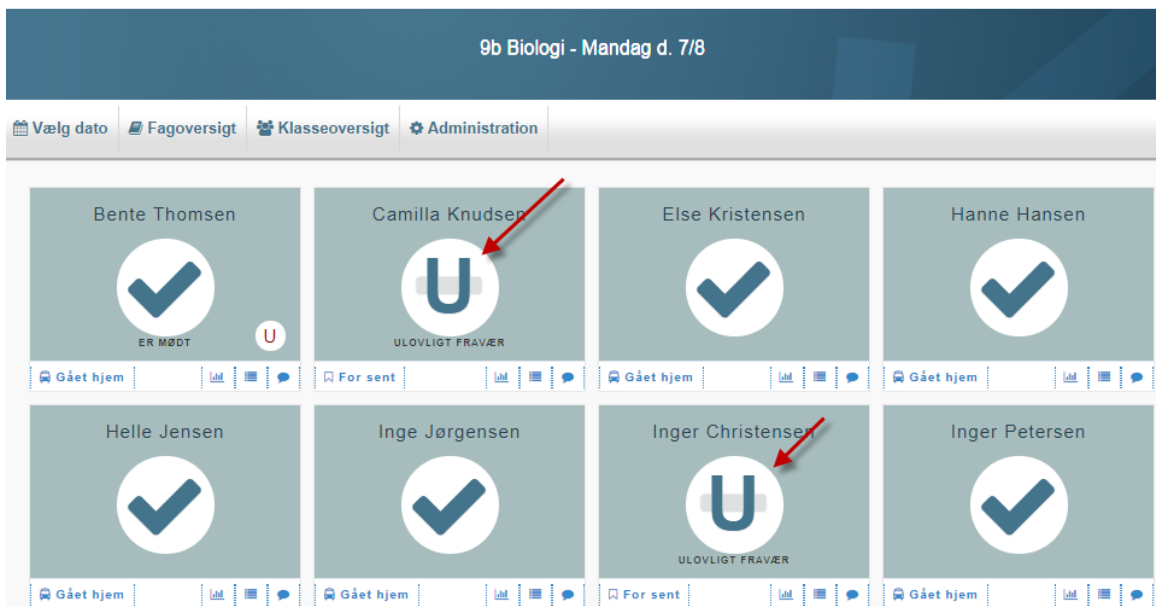
The screenshot shows the 'Vælg Klasse' interface. It has a header 'Vælg Klasse' and a sub-header 'Hold Administration'. Below are several class tiles: 5b (0.0.10, Elev: Klasse 17 elever), 6a (0.0.10, Elev: Klasse 20 elever), 6b (0.0.10, Elev: Klasse 19 elever), 7b (0.0.10, Elev: Klasse 21 elever), 8a (0.0.10, Elev: Klasse 21 elever), and 9b (0.1.11, Elev: Klasse 19 elever). A red arrow points to the '9b' tile. Below the tiles is a section 'Samlet fravær i dag:' with a summary for '9b - Dagstravær: 1, Timefravær: 1, For sent: 0' and a list of students: Klären Larsen, Fraværende hele dagen - Ulovligt fravær, Dansk - Ulovligt fravær.

Klik på den klasse du vil arbejde med.

The screenshot shows the 'Vælg fag' interface. It has a header 'Vælg fag' and a sub-header 'Klasseoversigt Opfølgning Administration'. Below are several subject tiles: Fraværende hele dagen, Dansk (with a green checkmark), Matematik (with a green checkmark), Engelsk, Tysk, Fransk (with a green checkmark), Fysik/kemi, and Biologi. A red arrow points to the 'Biologi' tile.

Vælg nu det fag du vil registrere timefravær i

Klik på fluebenet ud for eleven for at registrere som fraværende

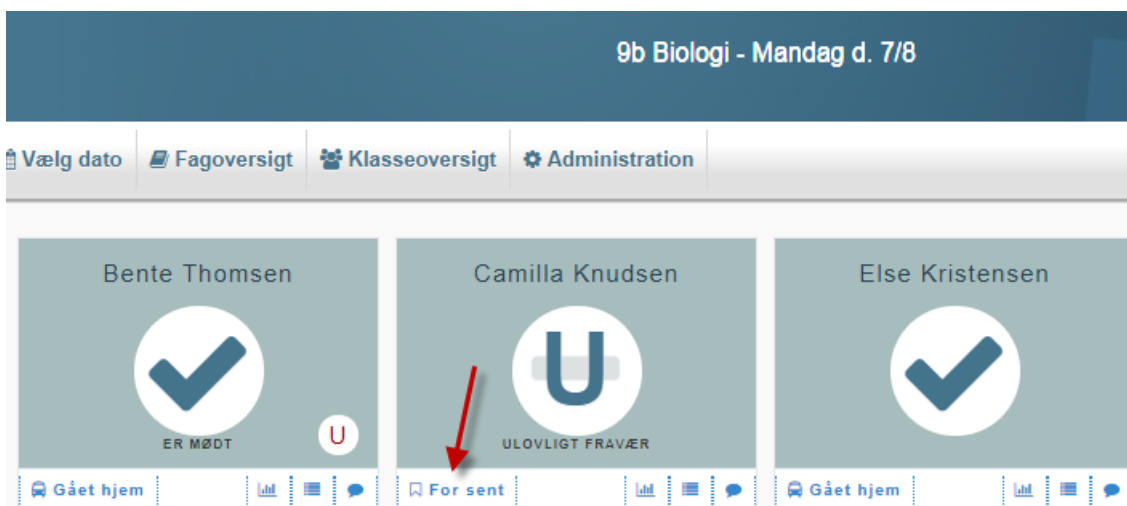


Camilla og Inger er nu registreret som fraværende i faget Biologi

Gentag for andre fraværende elever

### Registrering af for sent

Hvis nu Camilla kommer for sent (efter du har registreret som fraværende)



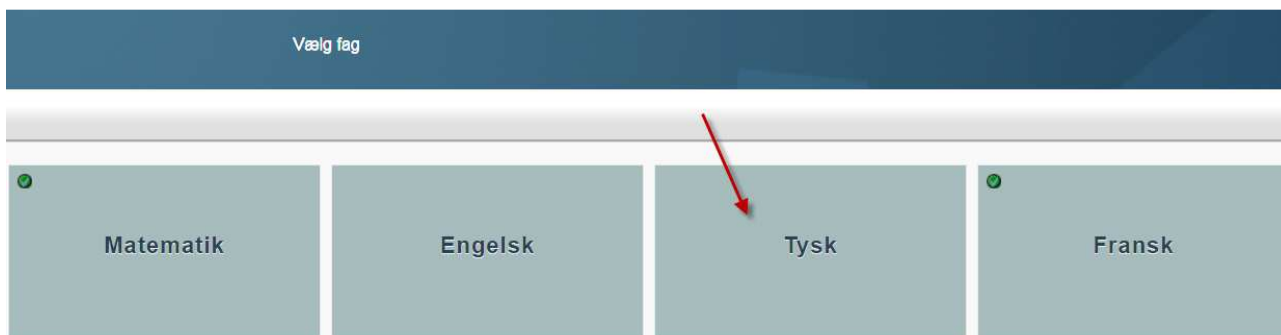
Klik på "For sent" ud for Camilla



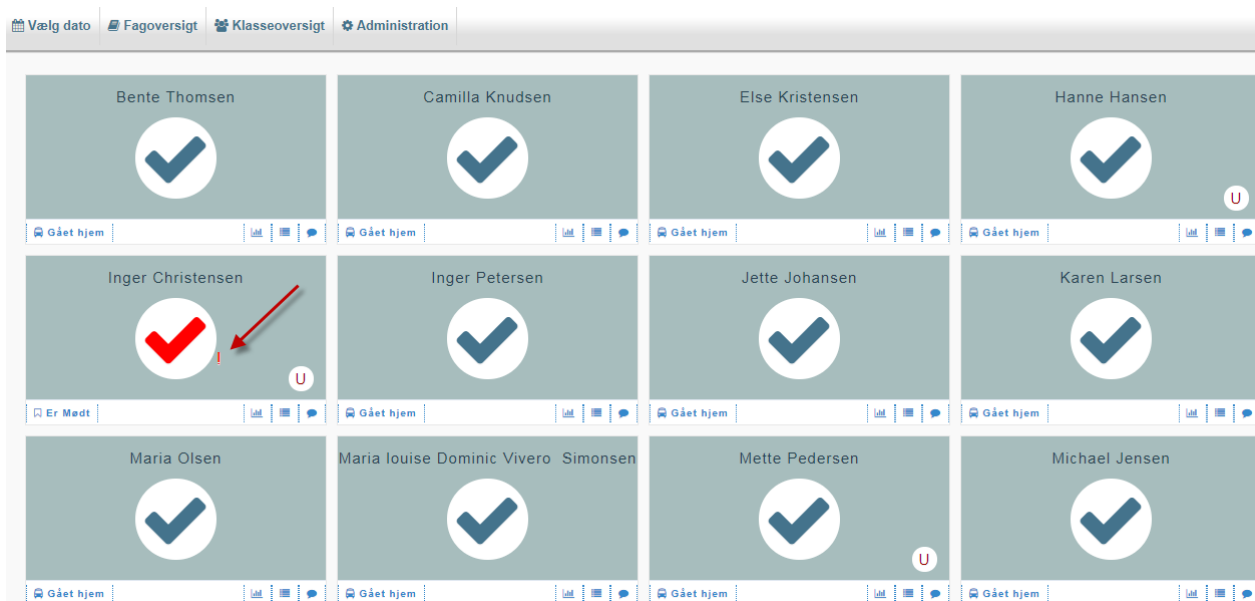
Ved Camilla er der nu et lille ur-ikon som indikerer at hun kom for sent.

### Næste time

I næste time/lektion har 9.b tysk: Vælg 9.b – derefter tysk



Vi kan se at Inger Christensen er registeret som fraværende.



Du skal nu gøre en af følgende:

**Hvis eleven IKKE er der:** Klik på fluebenet



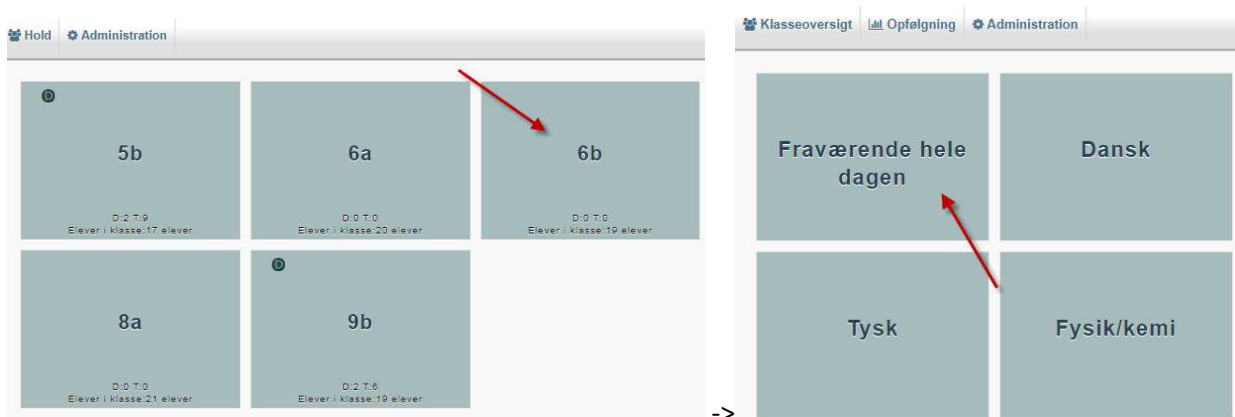
**Hvis eleven ER til stede:** Klik på "er mødt"



## Registrering af dagsfravær frem i tiden

Dette gøres f.eks. i forbindelse med ferier, langtidssygdom etc.

Vælg klasse -> Vælg faget "Fraværende hele dagen" (kan også hedde dagsfravær eller lignende)



Klik på fluebenet ved de elever som skal registreres fraværende hele den valgte dag (i dag)



Hvis eleven er fraværende flere dage ud i fremtiden:

## 6b Fraværende hele dagen - Tirsdag d. 8/8

Vælg dato Fagoversigt Klasseoversigt Administration

<p>Bente Madsen</p>  <p>Gået hjem</p>	<p>Camilla Andersen</p>  <p>Gået hjem</p>	<p>Camilla Poulsen</p>  <p>Gået hjem</p>
<p>Christian Mortensen</p>  <p>Gået hjem</p>	<p>Else Olsen</p>  <p>Gået hjem</p>	<p>Erik Johansen</p>  <p>Gået hjem</p>

Klik og hold

### Udvidede muligheder for Camilla Andersen

Vælg fraværstype:

Lovligt fravær

Registrer dagsfravær

Kommentar:

Ekstraordinær frihed

Registrer Fremtidig fravær:

Start dato:

2017-08-09

Slut dato:

2017-08-31

Registrer for valgte peri...

I menuen udfyld følgende felter:

Eleven har nu følgende registreringer:

**Onsdag d. 9. - Fraværende hele dagen - Lovligt fravær**

Claus (karakternet): Ekstraordinær frihed

**Torsdag d. 10. - Fraværende hele dagen - Lovligt fravær**

Claus (karakternet): Ekstraordinær frihed

## Slet forkert fraværsregistrering

Har du ved en fejl registreret en elev som fraværende gøres følgende:



Klik på logikonet (det midterste af de 3 ikoner)

Nu åbnes elevens detaljer:

AUG 2017	<p>Mandag d. 7. - Fraværende hele dagen - Ulovligt fravær</p> <p>Mandag d. 7. - Historie - Ulovligt fravær</p> <p>Mandag d. 7. - Fransk - Ulovligt fravær</p> <p>Tirsdag d. 8. - Fraværende hele dagen - Lovligt fravær</p> <p>Tirsdag d. 8. - Historie - Lovligt fravær</p>
<p>Fraværsdage: 4 Fordelt på dage: Man: 1 Tir: 1 Ons: 2 For sent = 0 gange. Lektioner: 14 Lektionsfravær fordelt på fag: Samfundsfag: 1 t. Biologi: 1 t. Geografi: 3 t. Fransk: 2 t. Dansk: 2 t. Matematik: 1 t. Historie: 3 t. Tysk: 1 t. Lektionsfravær fordelt på årsag: Ulovligt fravær: 12 Lovligt fravær: 2</p>	

Klik på den registrering der er forkert registeret

### Rediger fravær

Kommentar:

Forælder kommentar:

Gem

Fraværs type:

Tryk "Slet"

Herefter er dagen eller timen væk fra listen

## Ændre type af fravær

Hvis ændringen vedrører dagens registrering -> klik på registreringen:



I menuen vælges den korrekte fraværstype, og/eller der kan tilknyttes en kommentar.

Registrere som "for sent" >

Tilføj yderligere fraværstimer >

Slette fravær >

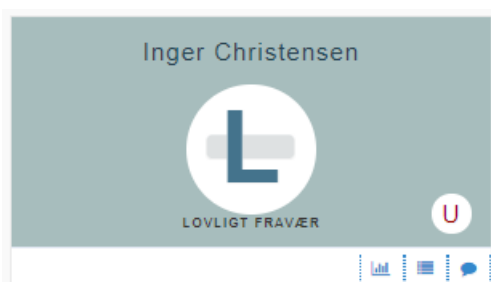
Skriv kommentar her

Send kommentar

Sæt fraværs type: Ulovligt fravær ✓

- Ulovligt fravær
- Lovligt fravær**
- Syg
- Praktik
- Glemt tøj
- Gik Hjem
- Lektier

Fortryd



Bliver til:

### Ændre historiske fraværstyper:

Dette gøres typisk når eleven kommer med kontaktbogen efter eleven har været fraværende.



Klik på logikonet (det midterste af de 3 ikoner)

I dette eksempel har Mette Petersen været fraværende d. 28 august:. Den vil jeg nu ændre til Sygdom.



Oversigt over fravær	
Navn: Mette Pedersen	Klasse: 9b
JUN 2017	<p>Fredag d. 9. - Samfundsfag - Ulovligt fravær</p> <p>Fredag d. 9. - Biologi - Ulovligt fravær</p> <p>Fredag d. 9. - Geografi - Ulovligt fravær</p> <p>Fredag d. 9. - Fransk - Ulovligt fravær</p> <p>Fredag d. 9. - Dansk - Lovligt fravær</p> <p>Onsdag d. 21. - Fraværende hele dagen - Ulovligt fravær</p> <p>Onsdag d. 21. - Geografi - Ulovligt fravær</p> <p>Onsdag d. 28. - Fraværende hele dagen - Ulovligt fravær</p> <p>Onsdag d. 28. - Dansk - Ulovligt fravær</p> <p>Onsdag d. 28. - Matematik - Ulovligt fravær</p> <p>Onsdag d. 28. - Historie - Ulovligt fravær</p> <p>Onsdag d. 28. - Geografi - Ulovligt fravær</p> <p>Onsdag d. 28. - Tysk - Ulovligt fravær</p>

Jeg klikker på den ene af registreringerne på dagen.

Oversigt over fravær	
Navn: Mette Pedersen	Klasse: 9b
JUN 2017	<p>Fredag d. 9. - Samfundsfag - Ulovligt fravær</p> <p>Fredag d. 9. - Biologi - Ulovligt fravær</p> <p>Fredag d. 9. - Geografi - Ulovligt fravær</p> <p>Fredag d. 9. - Fransk - Ulovligt fravær</p> <p>Fredag d. 9. - Dansk - Lovligt fravær</p> <p>Onsdag d. 21. - Fraværende hele dagen - Ulovligt fravær</p> <p>Onsdag d. 21. - Geografi - Ulovligt fravær</p> <p>Onsdag d. 28. - Fraværende hele dagen - Ulovligt fravær</p> <p>Onsdag d. 28. - Dansk - Ulovligt fravær</p> <p>Onsdag d. 28. - Matematik - Ulovligt fravær</p> <p>Onsdag d. 28. - Historie - Ulovligt fravær</p> <p>Onsdag d. 28. - Geografi - Ulovligt fravær</p> <p>Onsdag d. 28. - Tysk - Ulovligt fravær</p>

KLIK på den første dag i perioden

Vælg en type fra listen og skriv evt. en kommentar

**Rediger fravær**

Kommentar:

Forælder kommentar:

Gem

Fraværs type: Ulovligt fravær

Ulovligt fravær

Lovligt fravær

Syg

Praktik

Glemte tøj

Gik hjem

Lektier

Her vælger jeg Syg (typerne kan variere fra skole til skole)

Systemet finder selv ud af at registreringerne hænger sammen og derfor får du følgende skærm:

**Sammenhængende dage**

Ønsker du at registrere samme fraværstype for 5 sammenhængende registreringer?

Tryk "Ja" for at angive den samme type på hele perioden

Oversigt over fravær		
Navn: Mette Pedersen	Klasse: 9b	Periode: 06/08-2016 til 10/08-2017
JUN 2017	Fredag d. 9. - Samfundsfag - Ulovligt fravær	
	Fredag d. 9. - Biologi - Ulovligt fravær	
	Fredag d. 9. - Geografi - Ulovligt fravær	
	Fredag d. 9. - Fransk - Ulovligt fravær	
	Fredag d. 9. - Dansk - Lovligt fravær	
	Onsdag d. 21. - Fraværende hele dagen - Ulovligt fravær	
	Onsdag d. 21. - Geografi - Ulovligt fravær	
	Onsdag d. 28. - Fraværende hele dagen - Syg	
	<small>Claus (karaktermet): Skarlagensfeber</small>	
	Onsdag d. 28. - Dansk - Syg	
	Onsdag d. 28. - Matematik - Syg	
	Onsdag d. 28. - Historie - Syg	
	Onsdag d. 28. - Geografi - Syg	
	Onsdag d. 28. - Tysk - Syg	

typen er nu: Syg